



Registros para infraestructuras de telecomunicaciones





REGISTROS DE
TERMINACIÓN DE RED

Pág. 158



REGISTROS DE PASO

Pág. 161



REGISTROS
SECUNDARIOS

Pág. 163



ACCESORIOS

Pág. 164

PRODUCTOS COMPLEMENTARIOS



Pág. 295



Pág. 306



Registros de terminación de red

CARACTERÍSTICAS DE LA SERIE

- Directivas: 2014/35/UE (DBT) y 2011/65/UE (RoHS).
- Normativas: UNE-EN 60670-22, UNE-EN 62208.
- Según R.D. 346/2011.
- Se utilizan para conectar la canalización secundaria con la canalización interior del usuario (puntos de acceso al usuario).
- Material termoplástico o metálico.
- Con rejilla de ventilación.
- Enlazables horizontal y verticalmente.
- Puertas y marcos de color blanco.
- Con tubos de Ø50 mm para conexión entre cajas.
- Dimensiones: Anchura x Altura x Profundidad (mm).



Protección IK07/08



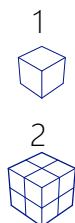
2 Años de garantía



Libre de halógenos

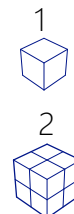


Declaración UE



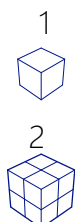
Ref. 5504/2

Registro de empotrar vacío.
Dimensiones para empotrar 685 x 530 x 85 mm.



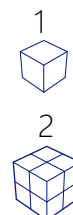
Ref. 5504/2L

Registro de empotrar vacío con 2 cerraduras y llaves metálicas.
Dimensiones para empotrar 685 x 530 x 85 mm.



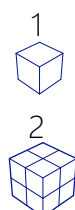
Ref. 5504/2B

Registro de empotrar con 1 base con 2 tomas 2P+T, 16A 250V~.
Dimensiones para empotrar 685 x 530 x 85 mm.



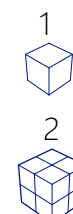
Ref. 5504/2BL

Registro de empotrar con 1 base con 2 tomas 2P+T, 16A 250V~.
2 cerraduras y llaves metálicas.
Dimensiones para empotrar 685 x 530 x 85 mm.



Ref. 5560/2BL

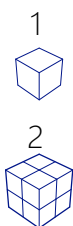
Registro de empotrar con placa de montaje y perfil DIN de 35mm.
1 base con 2 tomas 2P+T, 16A 250V~. 2 cerraduras y llaves metálicas.
Dimensiones para empotrar 688 x 505 x 86 mm.



Ref. 5508/2BL

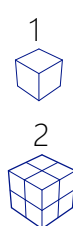
Registro de superficie con placa de montaje y perfil DIN de 35mm.
1 base con 2 tomas 2P+T, 16A 250V~. 2 cerraduras y llaves metálicas.
Dimensiones exteriores 725 x 543 x 115 mm.

Registros de terminación de red. Marco y puerta metálicos




Ref. MP42/2

Registro de empotrar con placa de montaje y perfil DIN de 35 mm. Posibilidad de incorporar cerradura (CER-MP28). Dimensiones para empotrar 698 x 613 x 88 mm. Color blanco.



Ref. MP42/2B

Registro de empotrar con placa de montaje y perfil DIN de 35 mm. Con 1 base con 2 tomas 2P+T, 16A 250V~. Posibilidad de incorporar cerradura (CER-MP28). Dimensiones para empotrar 698 x 613 x 88 mm. Color blanco.



CARACTERÍSTICAS DE LOS REGISTROS

- Directivas: 2014/35/UE (DBT) y 2011/65/UE (RoHS).
- Normativas: UNE-EN 60670-22, UNE-EN 62208.
- Según R.D. 346/2011.
- Chapa de acero DX-51 laminada en frío. Espesor 1 mm.
- Pintura poliéster polimerizado a 180°C de color blanco.
- Posibilidad de poner cerradura (CER-1300L2).
- Dimensiones: Anchura x Altura x Profundidad (mm).



Ref. 5560MET

Registro de empotrar vacío. Una puerta.
Dimensiones para empotrar 688 x 505 x 86 mm.



Ref. 5560MET/B

Registro de empotrar. Una puerta.
Dimensiones para empotrar 688 x 505 x 86 mm.
Con 1 base con 2 tomas 2P+T, 16A 250V~.



Ref. 5560MET/2

Registro de empotrar vacío. Dos puertas.
Dimensiones para empotrar 688 x 505 x 86 mm.



Ref. 5560MET/2B

Registro de empotrar. Dos puertas.
Dimensiones para empotrar 688 x 505 x 86 mm.
Con 1 base con 2 tomas 2P+T, 16A 250V~.

Registros de paso

CARACTERÍSTICAS DE LA SERIE

- Directivas: 2014/35/UE (DBT) y 2011/65/UE (RoHS).
- Normativas: UNE-EN 60670-22.
- Conforme a REBT.
- Material termoplástico, libre de halógenos.
- Tapas color blanco.
- Dimensiones: Anchura x Altura x Profundidad (mm).



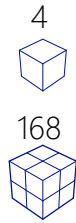
2 Años de garantía



Libre de halógenos

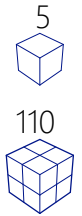


Declaración UE



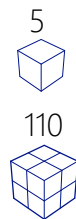
Ref. 362

Tipo B. Instalación empotrada. 100 x 100 x 45 mm.
12 entradas de tubo Ø 25.



Ref. 363

Tipo C. Instalación empotrada. 160 x 100 x 50 mm.
16 entradas para tubo Ø25.



Ref. 5363

Tipo C. Para tabiques huecos. 164 x 106 x 47 mm.
14 entradas para tubo Ø32 y 10 entradas para tubo Ø40.



Registros secundarios

CARACTERÍSTICAS DE LA SERIE

- Directivas: 2014/35/UE (DBT) y 2011/65/UE (RoHS).
- Normativas: UNE-EN 60670-22.
- Según R.D. 346/2011.
- Resistente al fuego: RF60.
- Pintura epoxi en polvo, lisa. Color blanco.
- Envoltentes metálicas.
- Con placa de montaje de madera.
- Se suministra con cerradura y llave metálica.
- Dimensiones: Anchura x Altura x Profundidad (mm).



Ref. 1545S

Ref. 1545E

Dimensiones exteriores 450 x 450 x 150 mm.

Se puede instalar como registro de enlace.

Ref.1545S. Instalación en superficie. IP55.

Ref.1545E. Instalación empotrada. IP34.



Ref. 1570

Ref. 1570E

Dimensiones exteriores 500 x 700 x 150 mm.

Se puede instalar como registro de enlace.

Ref. 1570. Instalación en superficie vertical. IP55.

Ref. 1570E. Instalación empotrada horizontal. IP34.

Ref. 1570EV. Instalación empotrada vertical. IP34.



Ref. 1555S

Ref. 1555E

Dimensiones exteriores 1000 x 550 x 150 mm.

Ref. 1555S. Instalación en superficie. IP55.

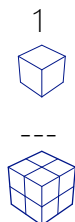
Ref. 1555E. Instalación empotrada. IP34.



Ref. 1555SV

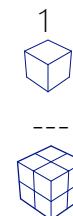
Ref. 1555SV. Instalación en superficie vertical. IP55.

Dimensiones exteriores 550 x 1000 x 150 mm.



Ref. MP1545

Dimensiones exteriores 450 x 450 mm.
Marco y puerta metálicos para registro secundario en hueco de obra.
Con cerradura y llave metálica.



Ref. MP1570

Dimensiones exteriores 700 x 500 mm.
Marco y puerta metálicos para registro secundario en hueco de obra.
Con cerradura y llave metálica.

ACCESORIOS DE LA SERIE



Referencia	Descripción	Envase/ Embalaje
Cerradura metálica.		
1545CER	Para reposición en todas las cajas de registros secundarios.	1/100



Cerradura con llave metálica para armarios de registro de terminación de red.		
CER-1300L2	Para armarios 5560MET y versiones.	1/125



Cerradura con llave metálica para armarios de registro de terminación de red.		
CER-MP28	Para MP42/2 y versiones.	1/125



Marco y puerta para registro secundario. Con rejilla de ventilación.		
5505/REJ	Material termoplástico color blanco. Para reposición en las refs 5540/2, 5560/2 y 5508/2.	1/12



Uniones.		
UN20	Unión de enlace cajas. 37 x 36 mm.	1/3.400
UN30	Unión de enlace cajas. 47 x 36 mm.	1/4.000
UN40	Unión de enlace cajas. 65 x 36 mm.	1/1.600



Placa interior de montaje.		
PL-MP28	Para fijación de elementos a la caja. Multiperforada.	1/125